



ТЕРРИТОРИАЛЬНЫЙ ОРГАН
ФЕДЕРАЛЬНОЙ СЛУЖБЫ
ГОСУДАРСТВЕННОЙ СТАТИСТИКИ
ПО НИЖЕГОРОДСКОЙ ОБЛАСТИ

ПАССАЖИРООБОРОТ АВТОМОБИЛЬНОГО ТРАНСПОРТА В НИЖЕГОРОДСКОЙ ОБЛАСТИ



в марте 2022 года



ТЕРРИТОРИАЛЬНЫЙ ОРГАН
ФЕДЕРАЛЬНОЙ СЛУЖБЫ
ГОСУДАРСТВЕННОЙ СТАТИСТИКИ
ПО НИЖЕГОРОДСКОЙ ОБЛАСТИ

ПАССАЖИРООБОРОТ АВТОМОБИЛЬНОГО ТРАНСПОРТА В НИЖЕГОРОДСКОЙ ОБЛАСТИ

в марте 2022 года

01 ПАССАЖИРООБОРОТ

02 ПЕРЕВОЗКА ПАССАЖИРОВ



ПАССАЖИРООБОРОТ

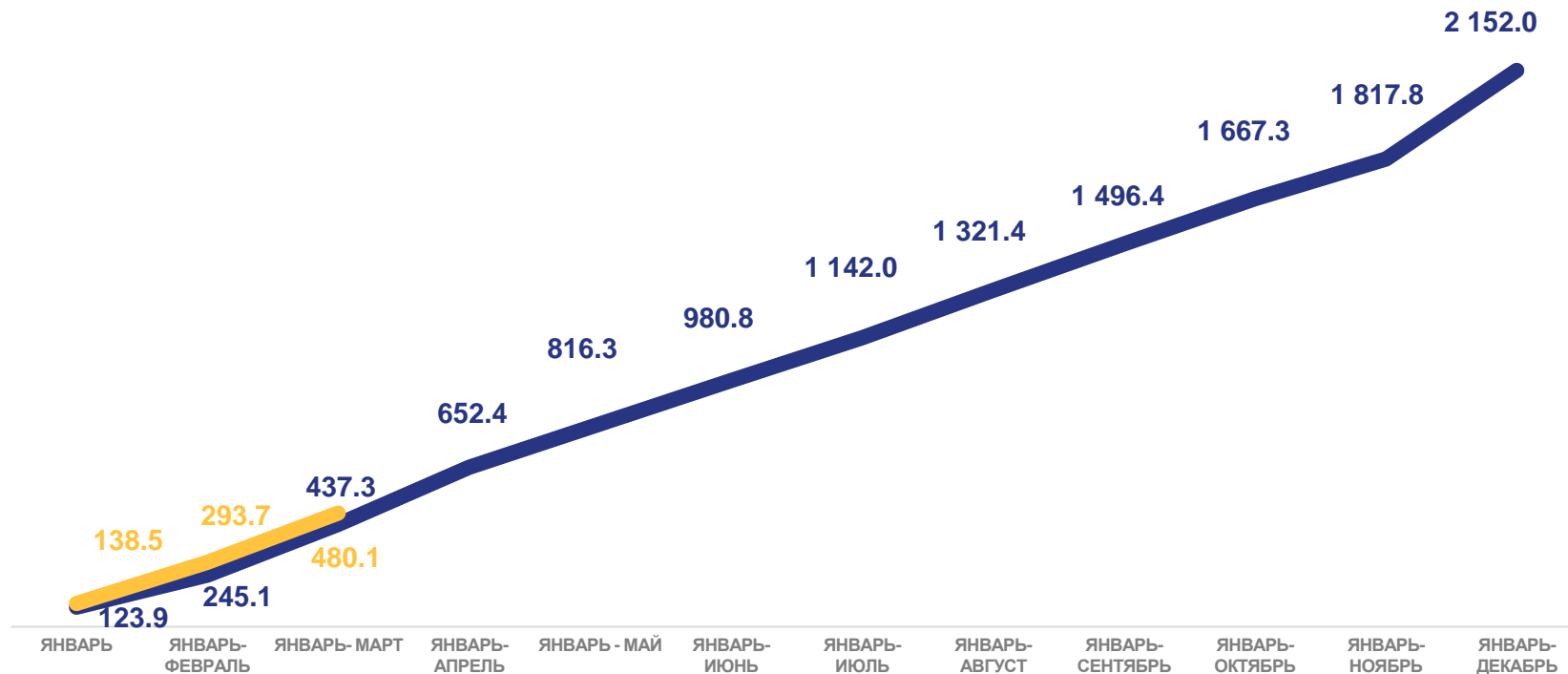
МЛН ПАСС.-КМ (НАРАСТАЮЩИМ ИТОГОМ)

ЯНВАРЬ – МАРТ 2022 г.

480,1
МЛН ПАСС.-КМ

ЯНВАРЬ – МАРТ 2021 г.

437,3
МЛН ПАСС.-КМ



увеличение уменьшение к соответствующему периоду предыдущего года

2021

2022

* - Автобусов по маршрутам регулярных перевозок, маршрутных таксомоторов (включая автобусы физических лиц)





ПАССАЖИРООБОРОТ

МЛН ПАСС.-КМ (ПО МЕСЯЦАМ)

МАРТ 2022 г.

186,4

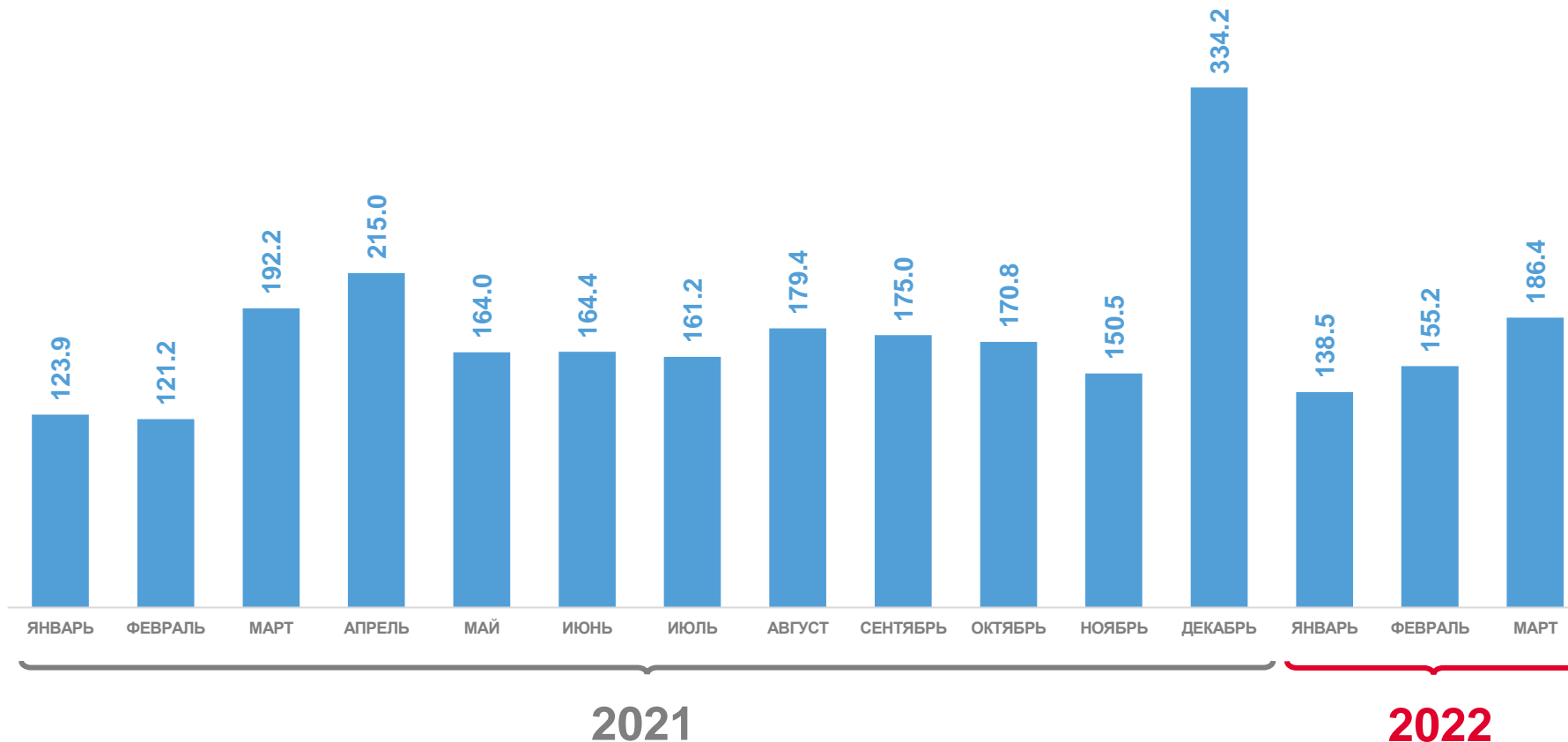
МЛН ПАСС.-КМ



МАРТ 2021 г.

192,2

МЛН ПАСС.-КМ



увеличение



уменьшение к соответствующему периоду предыдущего года



ДИНАМИКА ПАССАЖИРООБОРОТА

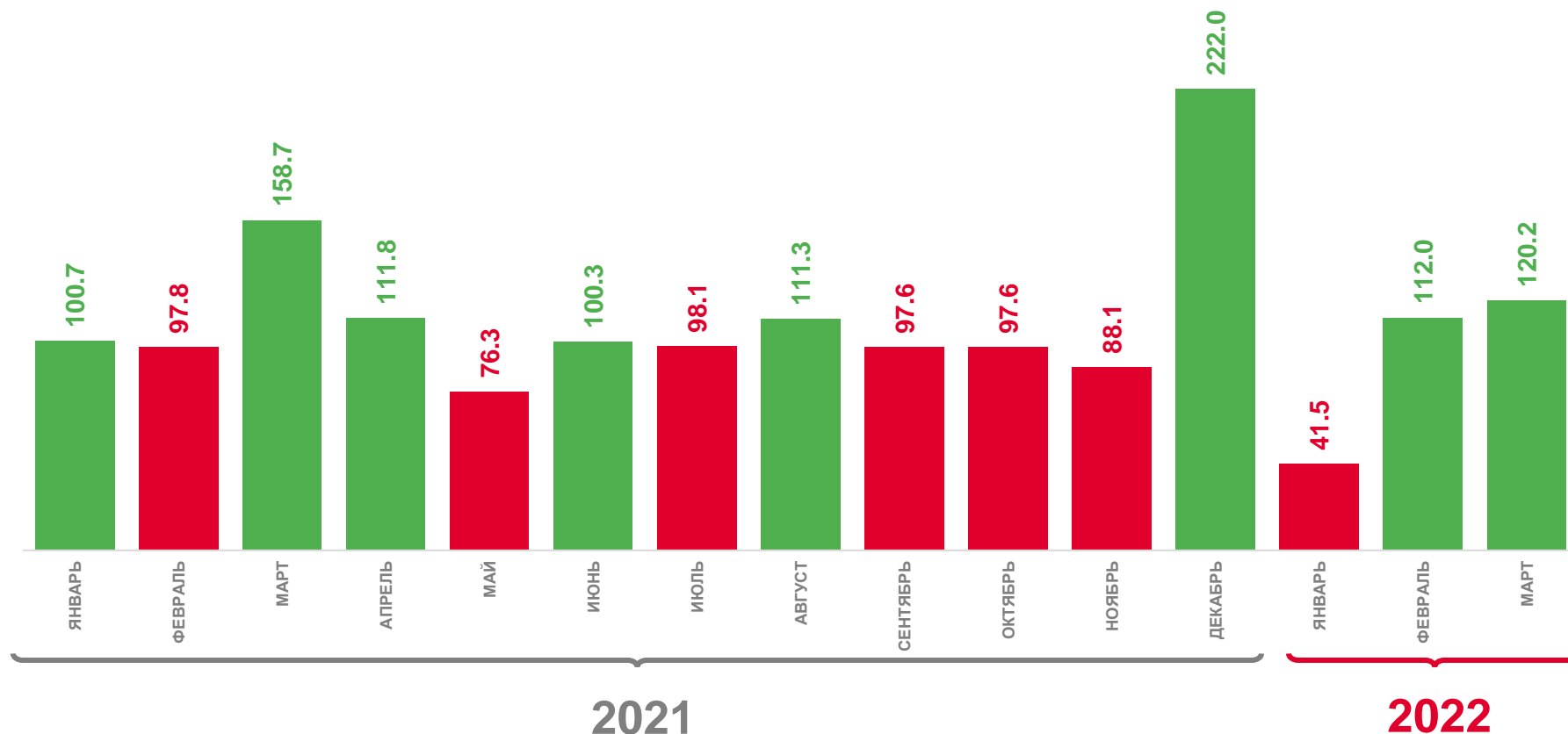
В % К ПРЕДЫДУЩЕМУ МЕСЯЦУ

МАРТ 2022 г.
К ФЕВРАЛЮ 2022 г.

120,2 %

МАРТ 2021 г.
К ФЕВРАЛЮ 2021 г.

158,7 %



■ - увеличение показателя
■ - сокращение показателя

* - Автобусов по маршрутам регулярных перевозок, маршрутных таксомоторов (включая автобусы физических лиц)





ДИНАМИКА ПАССАЖИРООБОРОТА

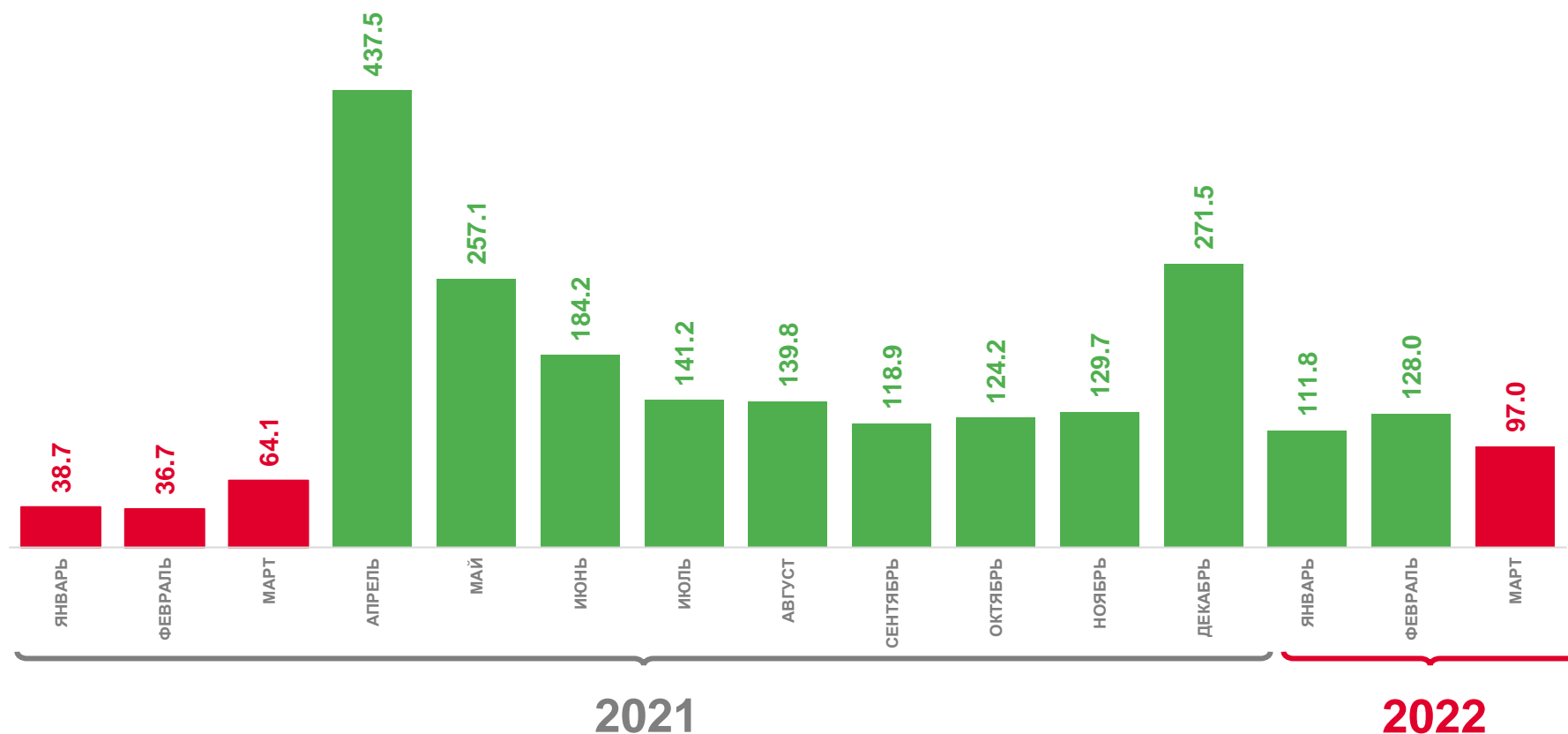
В % К СООТВЕТСТВУЮЩЕМУ МЕСЯЦУ ПРЕДЫДУЩЕГО ГОДА

МАРТ 2022 г.
К МАРТУ 2022 г.

97,0 %

ЯНВАРЬ – МАРТ 2022 г.
К ЯНВАРЮ – МАРТУ 2021 г.

109,8 %



■ - увеличение показателя
■ - сокращение показателя



ПЕРЕВОЗКА ПАССАЖИРОВ

МЛН ЧЕЛОВЕК (НАРАСТАЮЩИМ ИТОГОМ)

ЯНВАРЬ – МАРТ 2022 г.

40,9

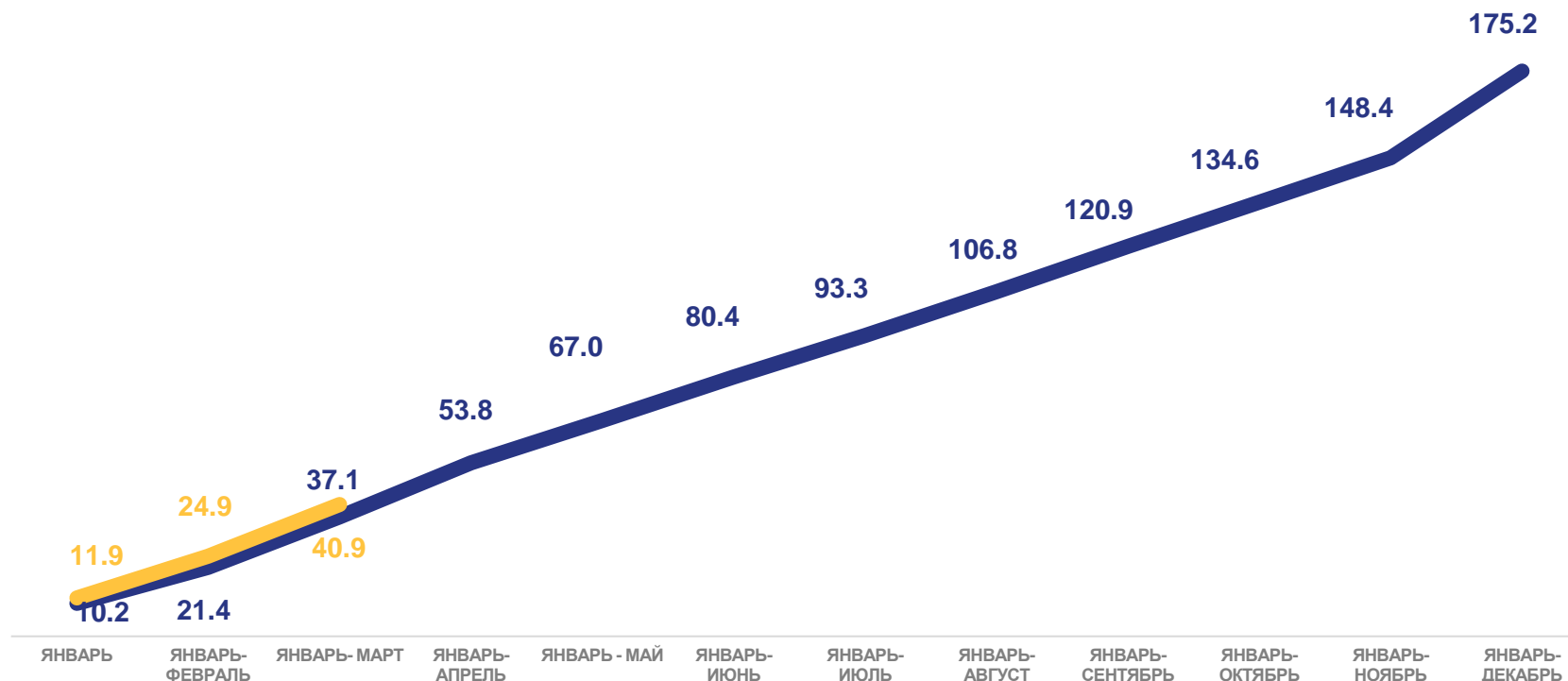
МЛН ЧЕЛОВЕК



ЯНВАРЬ – МАРТ 2021 г.

37,1

МЛН ЧЕЛОВЕК



увеличение



уменьшение к соответствующему периоду предыдущего года

2021

2022

* - Автобусами по маршрутам регулярных перевозок, маршрутными таксомоторами (включая автобусы физических лиц)





ПЕРЕВОЗКА ПАССАЖИРОВ

МЛН ЧЕЛОВЕК (ПО МЕСЯЦАМ)

МАРТ 2022 г.

16,0

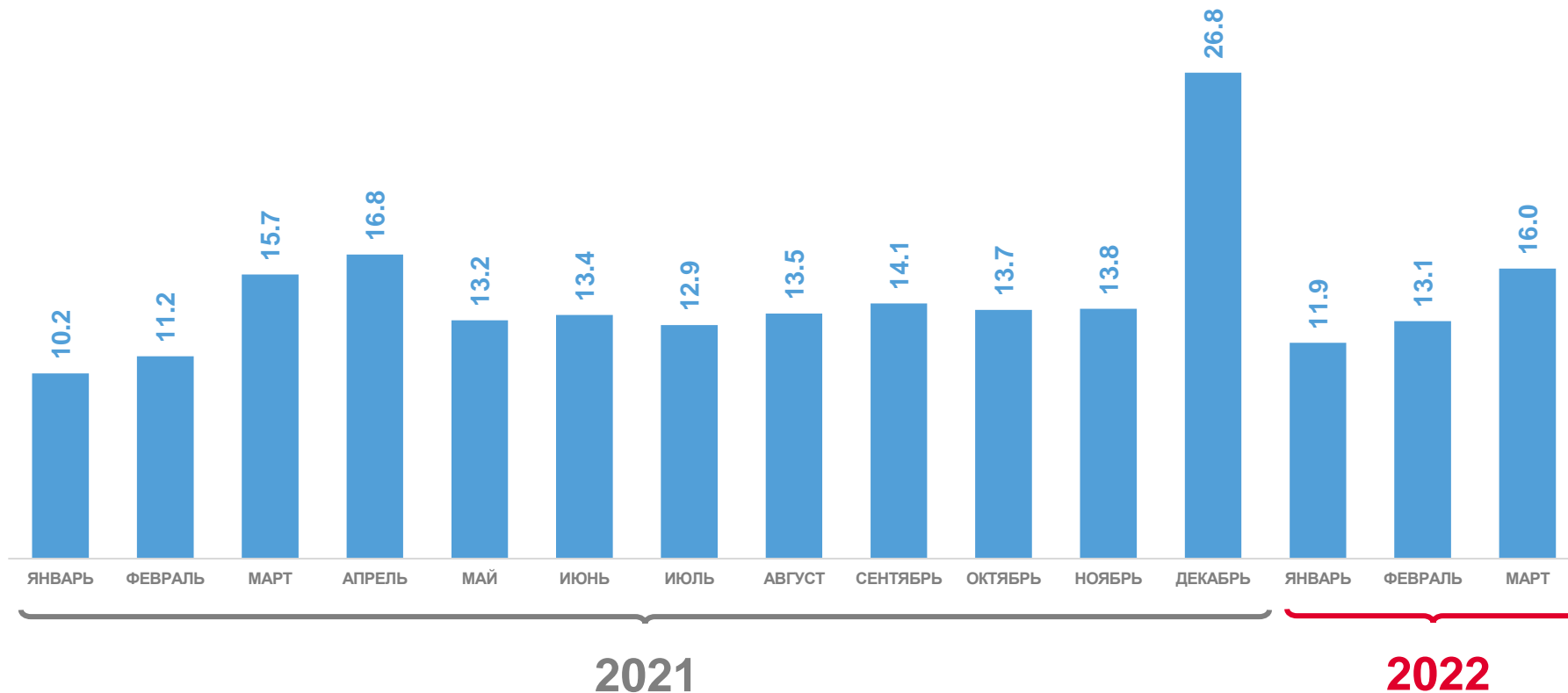

МЛН ЧЕЛОВЕК



МАРТ 2021 г.

15,7

МЛН ЧЕЛОВЕК



увеличение



уменьшение к соответствующему периоду предыдущего года



ДИНАМИКА ПЕРЕВОЗКИ ПАССАЖИРОВ

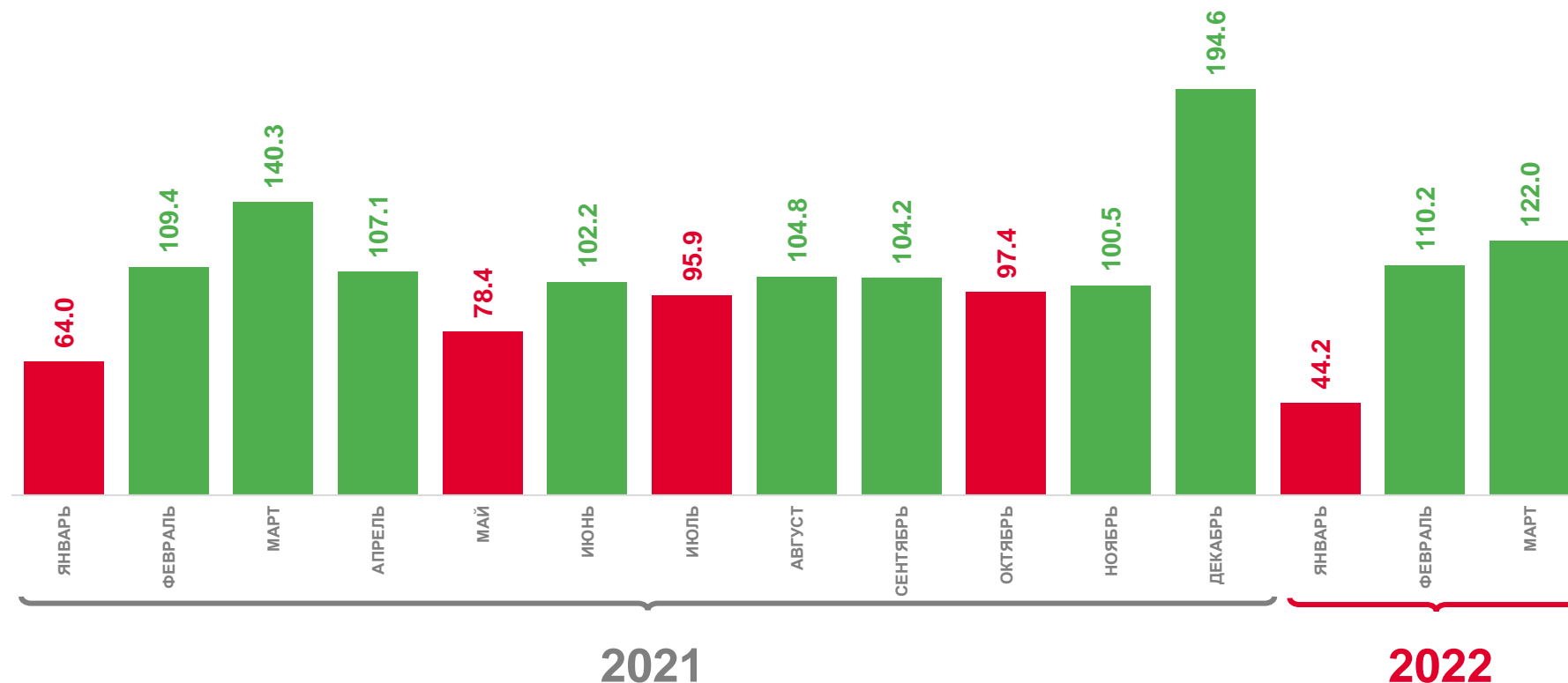
В % К ПРЕДЫДУЩЕМУ МЕСЯЦУ

МАРТ 2022 г.
К ФЕВРАЛЮ 2022 г.

122,0 %

МАРТ 2021 г.
К ФЕВРАЛЮ 2021 г.

140,3 %



■ - увеличение показателя
■ - сокращение показателя



ДИНАМИКА ПЕРЕВОЗКИ ПАССАЖИРОВ

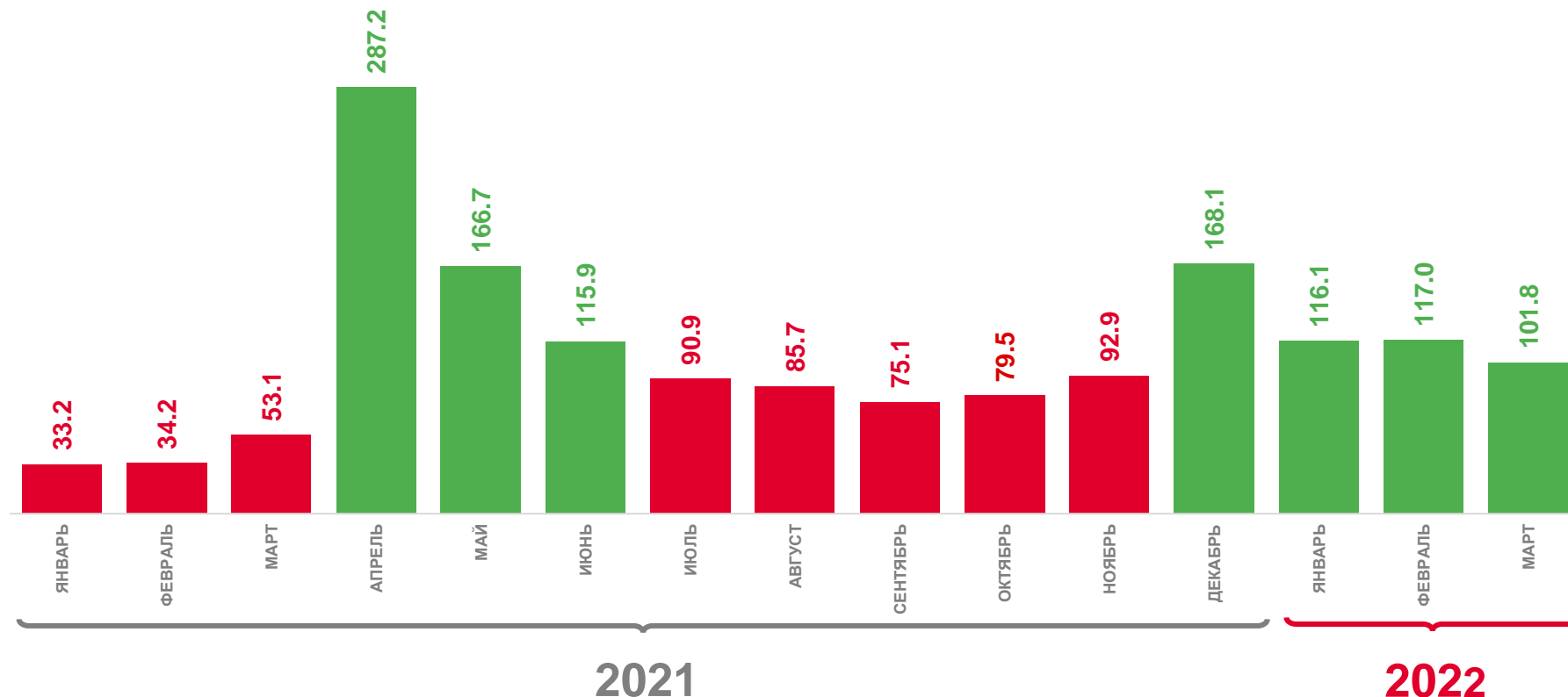
В % К СООТВЕТСТВУЮЩЕМУ МЕСЯЦУ ПРЕДЫДУЩЕГО ГОДА

МАРТ 2022 г.
К МАРТУ 2022 г.

101,8 %

ЯНВАРЬ – МАРТ 2022 г.
К ЯНВАРЮ – МАРТУ 2021 г.

110,3 %



■ - увеличение показателя
■ - сокращение показателя